

PRE VISITE™

 **socialconnect**

Mode d'emploi

1. Sur ordinateur

Se connecter à la plateforme

Rendez-vous sur la plateforme en ligne :

<http://my.previsite.com/login>

Tapez votre identifiant et mot de passe pour vous connecter



my.PREVISITE™

Bienvenue

Login	<input type="text"/>
Password	<input type="password"/>

Connexion

2. Page d'accueil

The screenshot shows the user interface of my.PREVISITE. At the top, there is a navigation bar with the logo and several icons: 'MON PROFIL' (1), 'Déconnexion', and 'Assistance' (2). Below this is a secondary menu with 'ACCUEIL' (3), 'spot video', 'social connect', 'site mandat', and 'virtual visit'. The main content area features a user profile for 'Demo Demo' with a progress bar indicating '80% du profil complété' and a 'COMPLÉTER MON PROFIL' button (1). A welcome message follows, explaining the platform's features. Below this is a 'live visit' banner with a 'Plus d'infos' button. The 'Tous vos biens' section contains two buttons: 'CRÉER UNE VISITE VIRTUELLE' and 'CRÉER UNE ANNONCE' (4). A search bar is located below. The bottom section displays a list of real estate listings. The first listing is highlighted with a box (5). Each listing includes a photo, title, price, and a set of action icons: play, refresh, home, and edit (5). The second listing has a box around its icons (3).

my.PREVISITE™

1 Demo Demo MON PROFIL

2 Assistance

3 ACCUEIL

spot video

social connect

site mandat

virtual visit

Bienvenue sur votre espace

1

80% du profil complété

COMPLÉTER MON PROFIL

live visit

Nouveau : Découvrez LiveVisit pour vos visites virtuelles

Plus d'infos

Tous vos biens

CRÉER UNE VISITE VIRTUELLE

CRÉER UNE ANNONCE

4

Trouver des annonces

SPOTVIDEO™ SOCIALCONNECT SITEMANDAT VIRTUALVISIT

5

A vendre - Appartement - Cannes (06400) - 1 pièce - 29m²
380 000 €
Ref. 4053
Modifiée le 07/07/2019 11:20

5

A vendre - Maison/villa - Biot (06410) - 6 pièces - 182m²
1 180 000 €
Ref. 4077
Modifiée le 06/07/2019 11:08

3

A louer - Appartement - Le Cannet (06110) - 2 pièces - 55m²
850 €
Ref. 394
Modifiée le 22/06/2019 11:14

A vendre - Appartement - Cannes (06400) - 3 pièces - 86m²
590 000 €
Ref. 3860
Modifiée le 12/06/2019 11:08

L'accueil de **my.Previsite** vous permet d'accéder à de multiples fonctionnalités :

1. **Complétez/Modifiez** les informations de votre profil
2. Contactez le service d'assistance
3. Accédez aux outils auxquels vous avez souscrit : **Spotvidéo™**, **SocialConnect**, **Site Mandat**, ...
4. Créez une nouvelle annonce
5. Voir ou personnaliser vos annonces déjà en ligne

3 Compléter / Modifier son profil

my.PREVISITE™

Demo Demo

MON PROFIL



Déconnexion

Assistance

ACCUEIL

79 spot video

99 social connect

58 site mandat

9 virtual visit

Mon profil 1

© Configurez vos coordonnées ainsi que vos réseaux sociaux

Mes contacts

Coordonnées de votre Agence 1

Éditer



Logo de l'agence

CHANGER VOTRE LOGO

Nom de l'agence	Agence Immo
Site internet	http://www.la-boite-immo.com/
Adresse	-
Code postal	-
Ville	-
Téléphone	04 93 94 03 04
Pays	France

Vos coordonnées

Éditer



Photo de l'utilisateur

MODIFIER VOTRE PHOTO

Prénom	Demo
Nom	Demo
Email	mydemo@previsite.com
Mot de passe	-
Langue	Français

Connectez vos réseaux sociaux



Facebook

DÉCONNECTER

2



Youtube

DÉCONNECTER



Twitter

CONNECTER

2



Dailymotion

DÉCONNECTER

1. Depuis l'onglet « **Mon profil** », cliquez sur « **Editer** » pour modifier ou renseigner les informations concernant :
 - ✓ **Votre Agence**
 - ✓ **Votre Profil**

2. Pour connecter ou déconnecter vos comptes et pages, cliquez sur « **Connecter** » et/ou « **Déconnecter** ». Vos annonces en vidéos seront ensuite automatiquement partagées sur ces derniers !

3.1 Compléter / Modifier son profil





Mon profil

ⓘ Configurez vos coordonnées ainsi que vos réseaux sociaux

Mes contacts

1

Coordonnées de votre Agence	Vos coordonnées
 Logo de l'agence CHANGER VOTRE LOGO	 Photo de l'utilisateur MODIFIER VOTRE PHOTO
Nom de l'agence: Agence Immo	Prénom: Demo
Site internet: www.agence-immo.com	Nom: Demo
Adresse: 1 rue du soleil	Email: mydemo@previsite.com
Code postal: 13090	Mot de passe: <input type="password"/>
Ville: Aix en Provence	Langue: Français
Téléphone: 01 46257575	
Pays: France	
Annuler Enregistrer 2	Annuler Enregistrer 2

1. Renseignez vos coordonnées et celles de votre agence.
2. Cliquez sur « **Enregistrer** » pour que les modifications soient prises en compte

Connectez vos réseaux sociaux



4. Gérer Social Connect / Facebook

my.PREVISITE™

Demo Demo
MON PROFIL

79 spot video

2 social connect

58 site mandat

9 virtual visit

Facebook

Youtube
▲ Compte non connecté

Twitter
▲ Compte non connecté

Dailymotion
▲ Compte non connecté

© Vous n'avez pas encore connecté votre page Facebook à votre compte my.previsite. Facebook impose qu'une page professionnelle soit rattachée à un ou plusieurs compte utilisateur normal.

Avez-vous une page Facebook ?

3 f Oui: Connecter à Facebook

4 Non

Previsite News

Se connecter à mon compte Previsite News: [SE CONNECTER](#)

Annonces

Trouver des annonces

1. Assurez-vous préalablement d'être connecté à un profil Facebook en tant qu'administrateur d'une page ou plus.
2. Dans la rubrique **SocialConnect**, gérez vos réseaux sociaux et les annonces qui y sont partagées
3. Cliquez sur « **Oui : Connecter à Facebook** » pour connecter votre page professionnelle Facebook à votre compte Previsite
4. Si vous n'avez pas de compte Facebook et/ou de page Facebook, vous accéderez à un tutoriel de création en cliquant sur « **Non** »

4.1 Gérer Social Connect / Facebook

Veillez saisir votre mot de passe pour continuer

 Stephane Caron Previsite **1**


La page que vous essayez de visiter avec Real-Estate News nécessite de saisir à nouveau votre mot de passe Facebook.

Mot de passe **2**
[Mot de passe oublié ?](#)

3

4. Confirmez la connexion à votre profil en cliquant sur « **Continuer en tant...** »

1. **Renseignez votre identifiant Facebook.** Si vous êtes déjà connecté sur Facebook, alors vous retrouvez votre profil personnel auquel votre page est rattachée.
2. Renseignez votre **mot de passe** pour vous connecter
3. Cliquez sur Continuer



Continuer en tant que Stephane Caron Previsite?

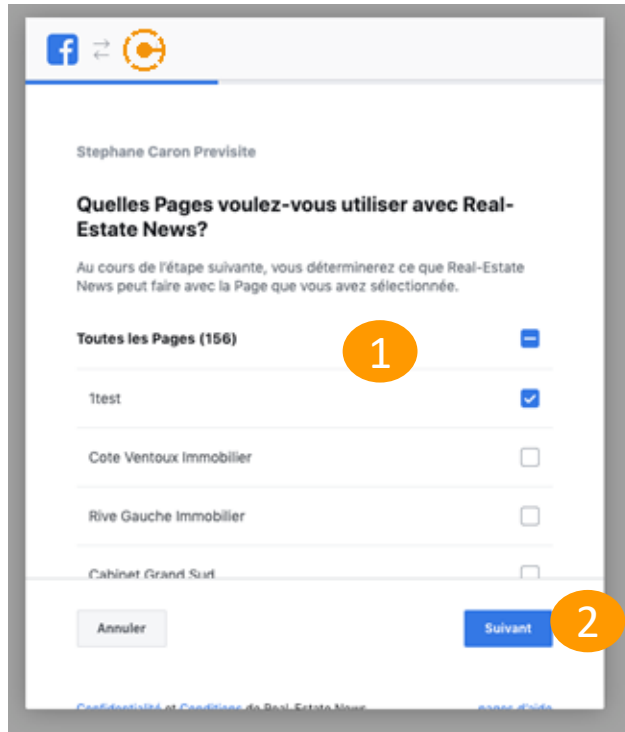
Real-Estate News recevra votre nom et votre photo de profil. Cela ne permet pas à Real-Estate News de publier sur Facebook sans votre autorisation.

Vous n'êtes pas Stephane Caron Previsite?
[Se connecter à un autre compte](#)

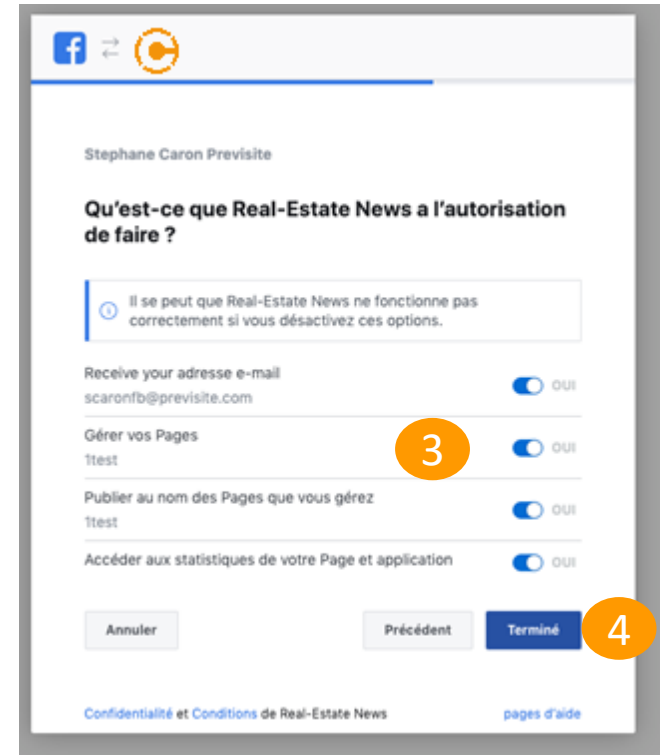
Confidentialité et Conditions de Real-Estate News [pages d'aide](#)

4

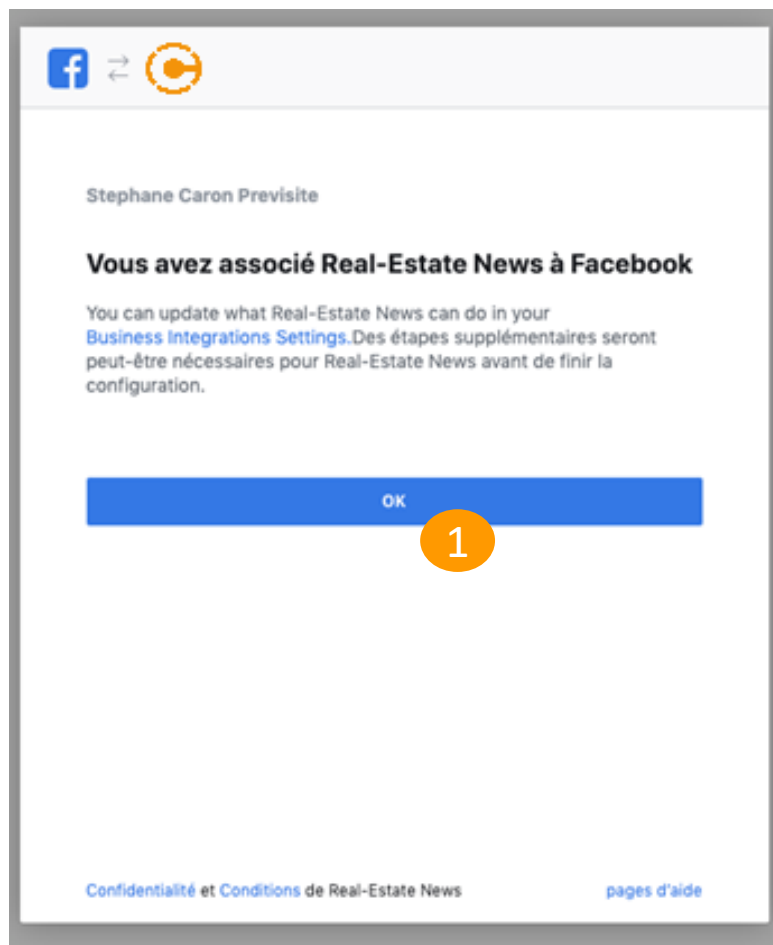
4.2 Gérer Social Connect / Facebook



1. Sélectionnez la ou les pages que vous souhaitez utiliser avec Real Estate News
2. Cliquez sur **Suivant**
3. Validez les autorisations par défaut du module Real-Estate News de Social Connect
4. Cliquez sur **Terminé**
5. Patientez quelques instants le temps de l'association



4.3 Gérer Social Connect / Facebook



1. L'association est prête, cliquez sur **OK** pour la finaliser
2. Choisissez la page Facebook que souhaitez utiliser pour configurer la publication de vos annonces
3. Cliquez sur **Envoyer**, vous serez redirigé sur My.Previsite



4.4 Gérer Social Connect / Facebook

The screenshot shows the myPREVISITE interface with a navigation bar containing 'ACCUEIL', 'spot video', 'social connect', 'site mandat', and 'virtual visit'. A user profile 'Demo Demo MON PROFIL' is visible with 'Déconnexion' and 'Assistance' links. The main content area displays a Facebook page for 'Ma Belle Agence' with 94 mentions 'j'aime'. A sidebar on the left shows 'Messages reçus depuis la page' and 'Dernières publications de la page'. Below the page preview is a 'Règles de publication' section with two toggle switches for publishing on Facebook and in the search engine. At the bottom, there is a 'Previsite News' section with a 'SE CONNECTER' button and a 'DÉCONNECTER' button.

Votre page professionnelle Facebook est maintenant connectée à votre **compte Previsite**











1. Consultez le nombre de mentions « **j'aime** » sur votre page professionnelle
2. Vous retrouvez ici tous les messages reçus depuis votre page Facebook
3. Vous visualisez les dernières publications de la page
4. Définissez les règles de publication de vos annonces
5. Pour déconnecter votre page Facebook cliquez sur « **Déconnecter** »
6. Pour publier votre annonce directement sur Facebook cliquez sur le crayon afin de rentrer dans l'annonce et descendez tout en bas de la page

Annonces

The screenshot shows the 'Annonces' section with a search bar labeled 'Trouver des annonces'. Below the search bar is a table with columns for 'STATUT', 'PUBLICATION', and 'ÉDITION'. A listing is shown with a thumbnail, title 'A vendre - Appartement - Cannes (06400) - 3 pièces - 66m²', price '380 000 €', reference 'Ref. 4057', and a 'Modifié le 21/04/2019 11:02' timestamp. The listing is marked as 'PUBLIÉ' with a green checkmark, has a toggle switch turned on, and an edit icon (crayon) is visible. A large orange circle with the number '6' is overlaid on the edit icon.

4.5 Gérer Social Connect / Facebook

Social Connect

1	 FACEBOOK Marketplace En attente de publication		 DAILYMOTION Non publié	
2	 FACEBOOK Timeline Publié		 TWITTER Non publié	
			 YOUTUBE Non publié	

Afin de publier votre annonce sur Facebook, définissez les types de publications que vous souhaitez activer sur cette annonce :









1. Publication des **biens en location sur Facebook Marketplace**
2. Publication sur la **Timeline de votre page**

5. Gérer Social Connect / Youtube



1. Dans la rubrique **SocialConnect**, gérez vos réseaux sociaux et les annonces qui y sont partagées
2. Cliquez sur « **Oui** » pour connecter votre compte Youtube à votre compte Previsite
3. Si vous ne possédez pas de page Youtube vous accédez à un tutoriel de création en cliquant sur « **Non** »

Annonces


Trouver des annonces		STATUT	PUBLICATION	ÉDITION
	Villa d'exception 250 000 €	NON PUBLIÉ	<input type="checkbox"/>	
	Maison de charme 300 000 € Ref. HY-1238	ERREUR DE PUBLICATION	<input checked="" type="checkbox"/>	
	Bel appartement 200 000 € Ref. 12345	ERREUR DE PUBLICATION	<input checked="" type="checkbox"/>	
	Appartement 3 pièces à Hyères les Palmiers 250 000 € Ref. HY-001	NON PUBLIÉ	<input type="checkbox"/>	

5.1 Gérer Social Connect / Youtube

The screenshot shows the Google Social Connect login interface. At the top left is the Google logo, which is circled in orange with a white '1' next to it. Below the logo, the word 'Connexion' is displayed in a large, bold font, followed by the text 'Accéder à l'application Social Connect' in a smaller font. In the center of the page is a long, horizontal text input field with the placeholder text 'Adresse e-mail ou numéro de téléphone', which is circled in orange with a white '2' next to it. Below the input field, on the left side, is the text 'Plus d'options' in a blue font. On the right side, below the input field, is a blue button with the text 'SUIVANT' in white, which is circled in orange with a white '3' next to it. At the bottom of the page, there is a footer with four links: 'Français (France)' with a dropdown arrow, 'Aide', 'Confidentialité', and 'Conditions d'utilisation'.

1. Vous êtes redirigé vers la page de Google
2. Tapez votre adresse e-mail ou numéro de téléphone pour vous connecter à votre compte Google
3. Cliquez sur « **Suivant** » pour passer à l'étape suivante

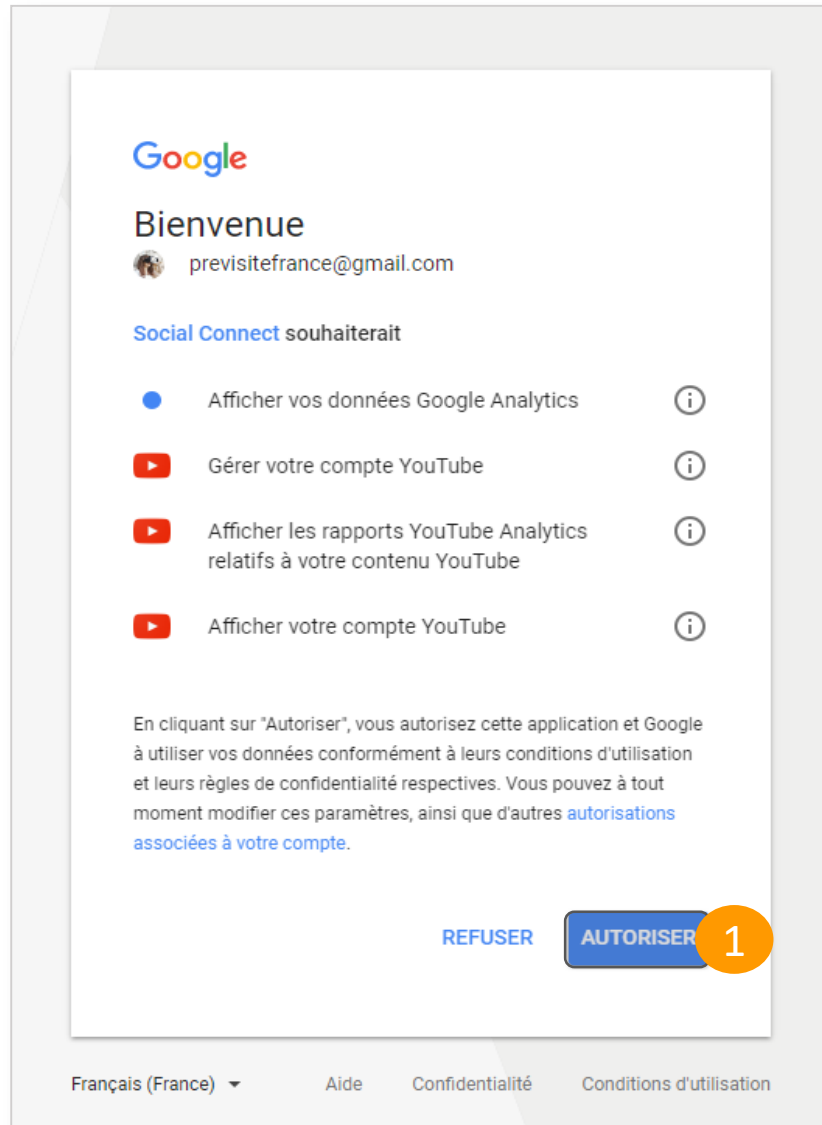
5.2 Gérer Social Connect / Youtube



The screenshot shows a Google account login interface. At the top left is the Google logo. Below it, the account name 'previsite france' and email 'previsitefrance@gmail.com' are displayed. A password input field is present with the placeholder text 'Saisissez votre mot de passe' and a masked password '.....'. A blue button labeled 'SUIVANT' is located below the password field. Two orange circular callouts with white numbers '1' and '2' are overlaid on the image: callout '1' points to the password input field, and callout '2' points to the 'SUIVANT' button. At the bottom left, there is a language selector 'Français (France)' with a dropdown arrow. To its right are links for 'Aide', 'Confidentialité', and 'Conditions d'utilisation'.

1. Saisissez votre mot de passe
2. Cliquez sur « **Suivant** » pour passer à l'étape suivante

5.3 Gérer Social Connect / Youtube



1. Vous devez cliquer sur « **Autoriser** » pour passer à l'étape suivante

5.4 Gérer Social Connect / Youtube

myPREVISITE™

Demo Demo
NON PROFIT

ACCUEIL spot video social connect site mandat virtudil visit

Facebook Youtube Twitter Dailymotion

1 Votre compte est connecté
DÉCONNECTER

2

Ma Belle Agence
Chaîne Youtube

Annonces

Trouver des annonces

	STATUT	PUBLICATION	EDITION
 Villa d'exception 250 000 €	NON PUBLIE	<input type="checkbox"/>	
 Maison de charme 300 000 € Ref HY 1238	ERREUR DE PUBLICATION	<input checked="" type="checkbox"/>	
 Bel appartement 200 000 € Ref 12345	ERREUR DE PUBLICATION	<input checked="" type="checkbox"/>	
 Appartement 3 pièces à Hyères les Palmiers 250 000 € Ref HY 001	NON PUBLIE	<input type="checkbox"/>	

1. Votre compte Youtube est maintenant connecté à votre compte Previsite
2. Pour déconnecter votre compte Youtube cliquez sur « **Déconnecter** »

6. Gérer Social Connect / Twitter

my.PREVISITE™

Demo Demo
MON PROFIL

79 spot video

1 social connect

58 site mandat

9 virtual visit

f Facebook

Youtube

Twitter ▲ Compte non connecté

d Dailymotion

Vous n'avez pas encore connecté votre compte Twitter à votre compte my.previsite.

Connectez-vous un compte Twitter ?

2 Oui

3 Non


1. Dans la rubrique **SocialConnect**, gérez vos réseaux sociaux et les annonces qui y sont partagées
2. Cliquez sur « **Oui** » pour connecter votre compte Twitter à votre compte Previsite
3. Si vous ne possédez pas de compte Twitter vous accéderez à un tutoriel de création en cliquant sur « **Non** »

Annonces

Trouver des annonces		STATUT	PUBLICATION	ÉDITION
	A vendre - Appartement - Cannes (06400) - 1 pièce - 29m ² 380 000 € Ref. 4053 Modifiée le 07/07/2019 11:20	✓ PUBLIÉ	<input checked="" type="checkbox"/>	
	A vendre - Maison/villa - Biot (06410) - 6 pièces - 182m ² 1 180 000 € Ref. 4077 Modifiée le 06/07/2019 11:08	✓ PUBLIÉ	<input checked="" type="checkbox"/>	
	A louer - Appartement - Le Cannet (06110) - 2 pièces - 55m ² 850 € Ref. 394 Modifiée le 22/06/2019 11:14	✓ PUBLIÉ	<input checked="" type="checkbox"/>	
	A vendre - Appartement - Cannes (06400) - 3 pièces - 0 m ²			

6.1 Gérer Social Connect / Twitter

Autoriser Previsite à utiliser votre compte ?



Previsite
Par Previsite
www.previsite.com
Publish virtual tours from Previsite to
Twitter

Se souvenir de moi · [Mot de passe oublié ?](#)

Cette application sera en mesure de :

- Lire les Tweets de votre fil.
- Regarder vos abonnements et suivre de nouvelles personnes.
- Mettre à jour votre profil.
- Publier des Tweets à votre place.

Ne sera pas en mesure de :

- Accéder à vos messages privés.
- Voir votre adresse email.
- Voir votre mot de passe Twitter.

Vous pouvez révoquer l'accès à toute application à tout moment depuis l'onglet **Applications** de votre page Paramètres.

En autorisant une application, vous êtes toujours soumis aux **conditions d'utilisation de Twitter**. En particulier, certaines données sur votre activité seront renvoyées à Twitter. Pour en savoir plus, veuillez consulter notre [politique de confidentialité](#).

1. Tapez votre identifiant et mot de passe pour vous connecter
2. Cliquez sur « **autoriser l'application** » pour passer à l'étape suivante

6.2 Gérer Social Connect / Twitter

The screenshot displays the my.PREVISITE™ user interface. At the top, there is a navigation bar with icons for ACCUEIL, spot video, social connect, site mandat, and virtual visit. Below this, a row of social media icons includes Facebook, Youtube (with a warning 'Compte non connecté'), Twitter, and Dailymotion (with a warning 'Compte non connecté'). A notification box for Twitter is highlighted with an orange circle and the number '1', containing the text 'Votre compte est connecté' and a 'DÉCONNECTER' button. A second orange circle with the number '2' points to the 'DÉCONNECTER' button. Below the social media section, there is a profile card for 'Ma Belle Agence' with a 'Page Twitter' button. The bottom section is titled 'Annonces' and features a search bar and a table of real estate listings.

	STATUT	PUBLICATION	ÉDITION
 Villa d'exception 250 000 €	NON PUBLIÉ	<input type="checkbox"/>	
 Maison de charme 300 000 € Ref. HY-1238	ERREUR DE PUBLICATION	<input checked="" type="checkbox"/>	
 Bel appartement 200 000 € Ref. 12345	ERREUR DE PUBLICATION	<input checked="" type="checkbox"/>	
 Appartement 3 pièces à Hyères les Palmiers 250 000 € Ref. HY-001	NON PUBLIÉ	<input type="checkbox"/>	

1. Votre compte Twitter est maintenant connecté à votre compte Previsite
2. Pour déconnecter votre compte Twitter vous devez cliquer sur « **Déconnecter** »

7. Gérer Social Connect / Dailymotion

The screenshot shows the myPREVISITE website interface. At the top, there is a navigation bar with the logo and user profile information. Below this is a secondary navigation bar with icons for ACCUEIL, spot video, social connect (highlighted with a red circle and the number 1), site mandat, and virtual visit. A third navigation bar contains social media icons for Facebook, Youtube, Twitter, and Dailymotion, all with red triangles indicating they are not connected. Below the navigation is a message: "Vous n'avez pas encore connecté votre compte Dailymotion à votre compte my.previsite." This is followed by a dialog box asking "Ajoutez-vous un compte Dailymotion" with "Oui" (highlighted with a red circle and the number 2) and "Non" (highlighted with a red circle and the number 3) buttons. Below the dialog is a section titled "Annonces" with a search bar and a table of listings. The table has columns for "STATUT", "PUBLICATION", and "ÉDITION". The listings are: "Villa d'exception" (250 000 €, NON PUBLIÉ), "Maison de charme" (300 000 €, ERREUR DE PUBLICATION), "Bel appartement" (200 000 €, ERREUR DE PUBLICATION), and "Appartement 3 pièces à Hyères les Palmiers" (250 000 €, NON PUBLIÉ). The footer contains copyright information and a "SITE PREVISITE" logo.

1. Dans la rubrique **SocialConnect**, gérez vos réseaux sociaux et les annonces qui y sont partagées
2. Cliquez sur « **Oui** » pour connecter votre compte Dailymotion à votre compte Previsite
3. Si vous ne possédez pas de compte Dailymotion vous accédez à un tutoriel de création en cliquant sur « **Non** »

7.1 Gérer Social Connect / Dailymotion



The image shows the Dailymotion login interface. At the top, the word "dailymotion" is displayed in a bold, lowercase font. Below it, the heading "Connectez-vous avec dailymotion" is centered. The main form area contains two input fields: "Adresse e-mail" with the value "previsite@gmail.com" and "Mot de passe" with a masked password "*****". A link "Mot de passe oublié ?" is positioned below the password field. A blue "Connexion" button is located below the form. Below the button, the word "ou" is centered. At the bottom of the form area, there is a button with the Facebook logo and the text "Se connecter avec Facebook". At the very bottom of the page, there is a link "Nouveau sur dailymotion ? Inscrivez-vous →".

1 Adresse e-mail
previsite@gmail.com

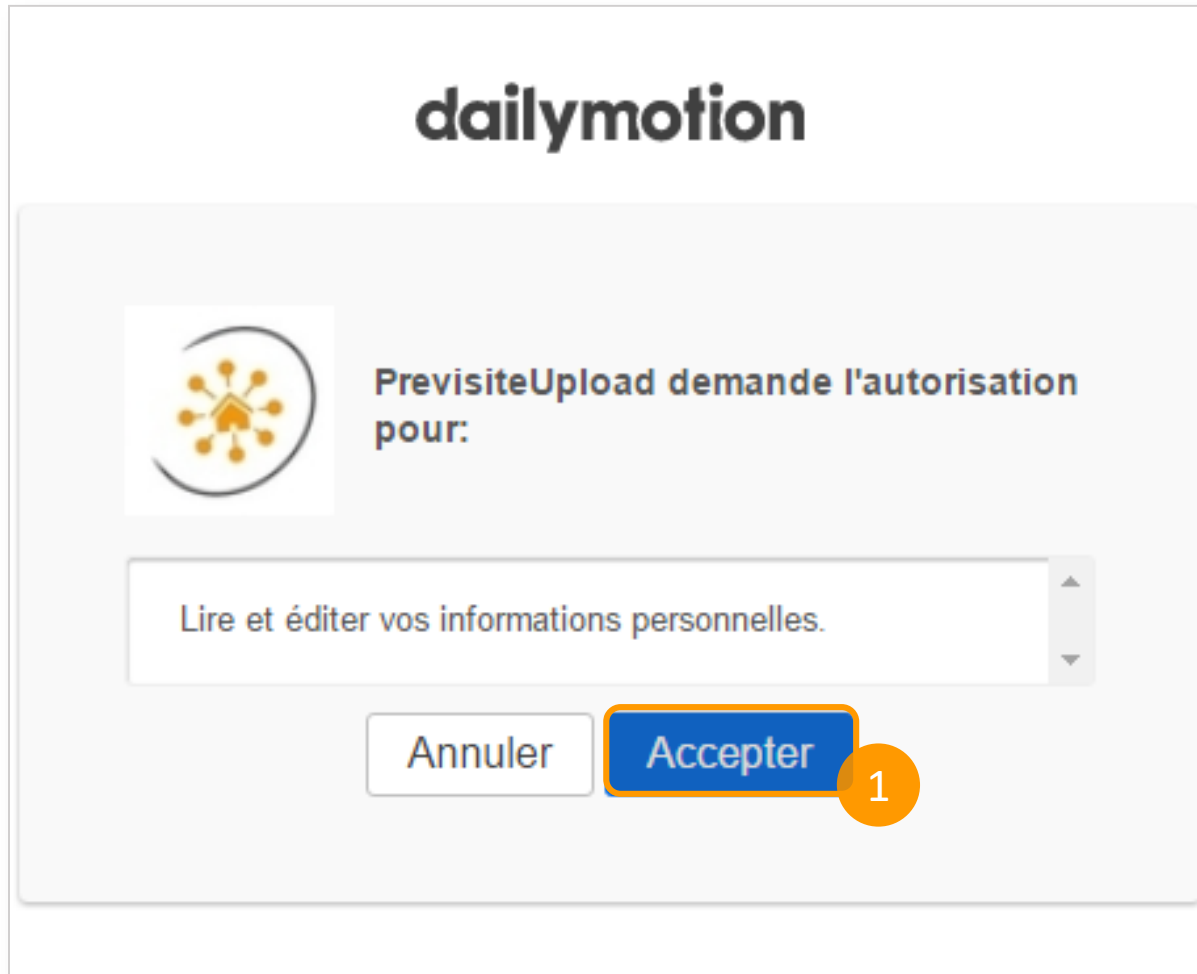
2 Connexion

3 Se connecter avec Facebook

Nouveau sur dailymotion ? Inscrivez-vous →

1. Tapez votre adresse e-mail et votre mot de passe
2. Cliquez sur « **Connexion** »
3. Vous pouvez également vous connecter à Dailymotion depuis votre compte Facebook

7.2 Gérer Social Connect / Dailymotion



1. Cliquez sur « **Accepter** » pour accéder à l'étape suivante

7.3 Gérer Social Connect / Dailymotion

The screenshot displays the my.PREVISITE™ user interface. At the top, there is a navigation bar with the logo and user information (Demo Demo, MON PROFIL, Déconnexion, Assistance). Below this is a secondary navigation bar with icons for ACCUEIL, spot video, social connect, site mandat, and virtual visit. The main content area features a social media connection menu with buttons for Facebook, Youtube (marked 'Compte non connecté'), Twitter, and Dailymotion. A tooltip over the Dailymotion button indicates 'Votre compte est connecté' and includes a 'DÉCONNECTER' button, which is highlighted with a red circle and the number '2'. Another red circle with the number '1' points to the Dailymotion button itself. Below the social media menu is a 'Chaîne Dailymotion' link. The lower section of the page is titled 'Annonces' and contains a search bar and a table of real estate listings.

	STATUT	PUBLICATION	ÉDITION
 Sans titre 100 000 € Ref. demo	<input checked="" type="checkbox"/> PUBLIE	<input checked="" type="checkbox"/>	
 Villa d'exception 250 000 €	<input type="checkbox"/> NON PUBLIE	<input type="checkbox"/>	
 Maison de charme 300 000 € Ref. HY-1238	<input checked="" type="checkbox"/> PUBLIE	<input checked="" type="checkbox"/>	
 Bel appartement 200 000 € Ref. 12345	<input checked="" type="checkbox"/> PUBLIE	<input checked="" type="checkbox"/>	
 Appartement 3 pièces à Hyères les Palmiers 250 000 € Ref. HY-001	<input type="checkbox"/> NON PUBLIE	<input type="checkbox"/>	

1. Votre compte Dailymotion est maintenant connecté à votre compte Previsite
2. Pour déconnecter votre compte vous devez cliquer sur « **Déconnecter** »

L'ÉQUIPE



vous remercie de votre confiance et reste à votre disposition par e-mail à
support@previsite.com